






## **CHIETI**

Piattaforma R.A.Ri. Servizi E-Government




SERVIZI AL CITTADINO

# **GUIDA ALLA RICHIESTA DEI MODULI DI AUTOCERTIFICAZIONE PRECOMPILATI PER IL CITTADINO**

 <b>CST</b> CENTRO SERVIZI TERRITORIALI CHIETI	Piattaforma R.A.Ri. Servizi E-Government		 REGIONE ABRUZZO	 <i>arit</i> Agenzia Regionale per l'Informatica e la Telematica arit@regione.abruzzo.it
	<b>GUIDA ALLA RICHIESTA DEI MODULI DI          AUTOCERTIFICAZIONE PRECOMPILATI</b>			
	Ver. 1.0	Data emissione: 31/10/2016		

## Sommario

1	Richiesta Moduli di autocertificazione precompilati.....	3
1.1	Accesso tramite url <a href="http://cstchieti.comnet-ra.it/">http://cstchieti.comnet-ra.it/</a> .....	3
1.2	Accesso tramite url <a href="http://www.rari.egov.regione.abruzzo.it/web/guest/home">http://www.rari.egov.regione.abruzzo.it/web/guest/home</a> .....	3
1.3	Servizio “Moduli di autocertificazione precompilati” .....	4

 <b>CST</b> CENTRO SERVIZI TERRITORIALI CHIETI	Piattaforma R.A.Ri. Servizi E-Government  <b>GUIDA ALLA RICHIESTA DEI MODULI DI          AUTOCERTIFICAZIONE PRECOMPILATI</b>		 REGIONE ABRUZZO	 arit Agenzia Regionale per l'Informatica e la Telematica arit@regione.abruzzo.it
	Ver. 1.0	Data emissione: 31/10/2016		

## 1 Richiesta Moduli di autocertificazione precompilati

### 1.1 Accesso tramite url <http://cstchieti.comnet-ra.it/>

Il cittadino tramite url <http://cstchieti.comnet-ra.it/> accede al portale del CST/ALI Provincia di Chieti



selezionando **Servizi al cittadino R.A.Ri E-Gov** e cliccando **ELENCO COMUNI** e selezionando il comune d'interesse.



Specificando le proprie username e password, premendo **Accedi**, si accede alla piattaforma R.A.Ri. E-Gov.

Selezionare "Servizi Demografici" -> "Moduli di autocertificazione precompilati".

### 1.2 Accesso tramite url <http://www.rari.egov.regione.abruzzo.it/web/guest/home>

Il cittadino tramite url <http://www.rari.egov.regione.abruzzo.it/web/guest/home> accede alla pagina principale del portale, specificando le proprie username e password e premendo **Accedi**, si accede alla piattaforma R.A.Ri. E-Gov.



## R.A.RI. servizi e-government

Regione Abruzzo RIUSO

HOME PROGETTO RARI E-GOV EVENTI VITA AREE TEMATICHE COMUNI

Accessibilità

- PROGETTO RARI E-GOV
- EVENTI VITA
- AREE TEMATICHE
- COMUNI

Home RARI E-gov > Info portale

Il portale RARIEGOV è lo strumento che trasforma il rapporto tra cittadino e pubblica amministrazione perché mette, per la prima volta, il cittadino al centro dell'azione ed i servizi che gli mette a disposizione con un unico click sono davvero tanti, oltre 150.

Di quali servizi si tratta? Di tutti quelli che riguardano le attività della nostra vita quotidiana: nascita, salute, studio, lavoro, sport, turismo, pensione, trasporti, abitazione e tanti altri. Sono servizi erogati da comune (anagrafe, tributi, edilizia, istruzione, sociale, cultura e turismo), provincia (cartografie, lavoro, catasto, biblioteche, passaporti), regione (formazione, sanità, ambiente) e altri enti (Aci, Inps, Ministero dell'interno, Università).

Ma è davvero così semplice? Basta registrarsi attraverso il form on-line e seguire la procedura prevista dal comune certificatore in tal modo sarai abilitato ad entrare nel portale dei servizi demografici, avviare una pratica online, controllarne passo passo, sulla propria pagina personale, lo stato di avanzamento, ricevere gli avvisi direttamente via mail o via sms, conoscere i responsabili del procedimento e contattarli quando è necessario.

 Cerca

Effettua una ricerca avanzata


Area riservata

Username:

Password:

Accedi

oppure

 Accedi con la tua Carta Nazionale dei Servizi

Non hai i dati per effettuare l'accesso?  
Clicca qui per registrarti

Password dimenticata?

Una volta collegato il cittadino navigherà il portale cliccando sui link "Eventi della vita" -> "Essere Cittadino" -> "Moduli di autocertificazione precompilati".


### 1.3 Servizio "Moduli di autocertificazione precompilati"

Alla selezione del servizio viene presentata una pagina contenente la descrizione del servizio a livello sovracomunale (generico per ogni comune) e la lista dei comuni per i quali il servizio è attivato.

Il cittadino dovrà cliccare sul comune per il quale vuole richiedere il servizio.

Home RARI E-gov > Eventi della vita > Essere cittadino > Moduli di autocertificazione precompilati

## Moduli di autocertificazione precompilati

 solo informazioni
  informazioni e moduli
  servizi interattivi

### Informazioni su Moduli di autocertificazione precompilati

#### ■ Cosa è

Accedendo al servizio di moduli precompilati è possibile stampare immediatamente una serie di autocertificazioni.

#### ■ Come funziona la pratica on line

Cosa indicano i simboli colorati.

Se il simbolo è verde significa che trovi solo informazioni.

Se il simbolo è giallo significa che trovi anche un modulo da scaricare.




...continua

### Comuni in cui è attivo il servizio

A

Abbateggio, **Ari**

-

 CENTRO SERVIZI TERRITORIALI CHIETI	Piattaforma R.A.Ri. Servizi E-Government			 Agenzia Regionale per l'Informatica e la Telematica arit@regione.abruzzo.it
	GUIDA ALLA RICHIESTA DEI MODULI DI AUTOCERTIFICAZIONE PRECOMPILATI	Ver. 1.0		

Una volta selezionato il comune verrà riproposta una pagina con la descrizione del servizio personalizzata per il comune e gli eventuali documenti allegati al servizio.

Inoltre in questa pagina è presente il tasto **“Autocertificazione”** che permette al cittadino di creare la propria autocertificazione.



The screenshot shows the Ari website interface. At the top, there are logos for MEF (Ministero dell'Economia e delle Finanze), Agenzia per l'Italia Digitale, and arit. Below the logos is the header 'I servizi del Comune di Ari' with the Ari logo. A navigation bar contains 'HOME', 'PROGETTO RARI E-GOV', 'EVENTI VITA', 'AREE TEMATICHE', and 'COMUNI'. A breadcrumb trail reads 'Home Ari > Eventi della vita > Essere cittadino > Moduli di autocertificazione precompilati'. The main content area is titled 'Moduli di autocertificazione precompilati' and features three tabs: 'solo informazioni', 'informazioni e moduli', and 'servizi interattivi'. Below the tabs is a heading 'Informazioni su Moduli di autocertificazione precompilati' and a link 'Torna alla descrizione generica del servizio in RARI E-gov'. At the bottom, there is a prominent yellow button labeled 'Autocertificazione'.

Cliccando sul pulsante **“Autocertificazione”** verrà presentata una pagina dove il cittadino potrà inserire i dati necessari per generare l'autocertificazione (campi evidenziati in giallo nella maschera di test).

[Home Ari](#) > [Eventi della vita](#) > [Essere cittadino](#) > [Moduli di autocertificazione precompilati](#) > [Servizio OnLine](#)

**Comune di:** Ari

**Servizio:** So68-Moduli di autocertificazione precompilati

Il sottoscritto \_\_\_\_\_ nato a \_\_\_\_\_, Codice Fiscale \_\_\_\_\_,

residente in via/piazza

nel Comune di

consapevole delle sanzioni penali, nel caso di dichiarazioni non veritiere e falsità negli atti, richiamate dall'art. 76 D.P.R. 445 del 28/12/2000

DICHIARA

di essere nato/a a  (  ) il

di essere residente a

di essere cittadino italiano (oppure)

di godere dei diritti civili e politici

di essere: celibe / nubile / di stato libero

di essere coniugato/a con

di essere vedovo/a di

di essere divorziato/a da

che la famiglia convivente si compone di: (cognome e nome) (luogo e data di nascita) (rapporto di parentela)

di essere tuttora vivente

che il/la figlio/a è nato/a in data  a  (  )




che il proprio (rapporto di parentela)  (cognome  nato il   
nome)

- che il proprio (rapporto di parentela)  (cognome  nato il   
nome)
- a  e residente  è morto in data  a   
a
- di essere iscritto nell'albo o  tenuto da pubblica  di  
elenco  amministrazione
- di appartenere all'ordine professionale
- titolo di studio posseduto  rilasciato dalla scuola/università  di
- esami sostenuti  presso la scuola/università  di
- qualifica professionale posseduta, titolo di specializzazione, di abilitazione, di formazione, di aggiornamento e di   
qualificazione tecnica
- situazione reddituale o economica anche ai fini della concessione dei benefici di qualsiasi tipo  è la seguente  
previsti da leggi speciali, per l'anno



- assolvimento di specifici obblighi contributivi con indicazione dell'ammontare corrisposto
- possesso e numero del codice fiscale
- partita IVA e qualsiasi dato presente nell'archivio dell'anagrafe tributaria
- stato di disoccupazione
- qualità di pensionato e categoria di pensione
- qualità di studente presso la scuola/università  di
- qualità di legale rappresentante di persone fisiche o giuridiche, di tutore, di curatore e simili
- iscrizione presso associazioni o formazioni sociali di qualsiasi tipo
- di essere nella seguente posizione agli effetti e adempimenti degli obblighi militari, ivi comprese quelle attestate nel foglio   
matricolare dello stato di servizio
- di non aver riportato condanne penali e di non essere destinatario di provvedimenti che riguardano l'applicazione  
di misure di prevenzione, di decisioni civili e di provvedimenti amministrativi iscritti nel casellario giudiziale ai sensi della vigente normativa
- di non essere a conoscenza di essere sottoposto a procedimenti penali
- qualità di vivenza a carico di
- nei registri dello stato civile del comune di  risulta che
- di non trovarsi in stato di liquidazione o di fallimento e di non aver presentato domanda di concordato.

Barrare la/e voci che riguardano la/e dichiarazione/i da produrre.

	Piattaforma R.A.Ri. Servizi E-Government			
	<b>GUIDA ALLA RICHIESTA DEI MODULI DI AUTOCERTIFICAZIONE PRECOMPILATI</b>			
	Ver. 1.0	Data emissione: 31/10/2016		

*Il sottoscritto dichiara, altresì, di essere a conoscenza che la falsità negli atti e l'uso di atti falsi sono puniti, ai sensi del codice penale e dell'art.76 del DPR 445/2000 e che, ai sensi dell'art.75 del DPR 445/2000, le suddette violazioni comportano la decadenza dai benefici eventualmente conseguiti sulla base delle dichiarazioni sostitutive di certificazione presentate.*

Il / La Dichiarante .....

DICHIARAZIONE SOSTITUTIVA DI CERTIFICAZIONE

(ai sensi del DPR 445/2000)

Vai alla sezione "Pratiche Aperte" della Pagina Personale

Torna alla descrizione del servizio

**Stampa questa pagina**

Una volta terminato l'inserimento dei dati il cittadino dovrà cliccare sul pulsante **"Stampa questa pagina"** ed in questo modo potrà comodamente stampare l'autocertificazione dal proprio computer.