






CHIETI

Piattaforma R.A.Ri. Servizi E-Government




SERVIZI AL CITTADINO

GUIDA ALLA RICHIESTA DELLA DENUNCIA DI NASCITA PER IL CITTADINO

 CST CENTRO SERVIZI TERRITORIALI CHIETI	Piattaforma R.A.Ri. Servizi E-Government		 REGIONE ABRUZZO	 <i>arit</i> Agenzia Regionale per l'Informatica e la Telematica arit@regione.abruzzo.it
	GUIDA ALLA RICHIESTA DELLA DENUNCIA DI NASCITA			
	Ver. 1.0	Data emissione: 28/10/2016		

Sommario

1	Richiesta Denuncia di Nascita.....	3
1.1	Accesso tramite url http://cstchieti.comnet-ra.it/	3
1.2	Accesso tramite url http://www.rari.egov.regione.abruzzo.it/web/guest/home	3
1.3	Servizio “Denuncia di Nascita”	4

 CST CENTRO SERVIZI TERRITORIALI CHIETI	Piattaforma R.A.Ri. Servizi E-Government GUIDA ALLA RICHIESTA DELLA DENUNCIA DI NASCITA		 REGIONE ABRUZZO	 Agenzia Regionale per l'Informatica e la Telematica arit@regione.abruzzo.it
	Ver. 1.0	Data emissione: 28/10/2016		

1 Richiesta Denuncia di Nascita

1.1 Accesso tramite url <http://cstchieti.comnet-ra.it/>

Il cittadino tramite url <http://cstchieti.comnet-ra.it/> accede al portale del CST/ALI Provincia di Chieti






selezionando **Servizi al cittadino R.A.Ri E-Gov** e cliccando **ELENCO COMUNI** e selezionando il comune d'interesse.



Specificando le proprie username e password, premendo **Accedi**, si accede alla piattaforma R.A.Ri. E-Gov.

1.2 Accesso tramite url <http://www.rari.egov.regione.abruzzo.it/web/guest/home>

Il cittadino tramite url <http://www.rari.egov.regione.abruzzo.it/web/guest/home> accede alla pagina principale del portale, specificando le proprie username e password e premendo **Accedi**, si accede alla piattaforma R.A.Ri. E-Gov.

 CST CENTRO SERVIZI TERRITORIALI CHIETI	Piattaforma R.A.Ri. Servizi E-Government GUIDA ALLA RICHIESTA DELLA DENUNCIA DI NASCITA			 Agenzia Regionale per l'Informatica e la Telematica arit@regione.abruzzo.it
	Ver. 1.0	Data emissione: 28/10/2016		



R.A.RI. servizi e-government

Regione Abruzzo RIUSO

HOME PROGETTO RARI E-GOV EVENTI VITA AREE TEMATICHE COMUNI

Accessibilità

- PROGETTO RARI E-GOV
- EVENTI VITA
- AREE TEMATICHE
- COMUNI

Home RARI E-gov > Info portale

Il portale RARIEGOV è lo strumento che trasforma il rapporto tra cittadino e pubblica amministrazione perché mette, per la prima volta, il cittadino al centro dell'azione ed i servizi che gli mette a disposizione con un unico click sono davvero tanti, oltre 150.

Di quali servizi si tratta? Di tutti quelli che riguardano le attività della nostra vita quotidiana: nascita, salute, studio, lavoro, sport, turismo, pensione, trasporti, abitazione e tanti altri. Sono servizi erogati da comune (anagrafe, tributi, edilizia, istruzione, sociale, cultura e turismo), provincia (cartografie, lavoro, catasto, biblioteche, passaporti), regione (formazione, sanità, ambiente) e altri enti (Aci, Inps, Ministero dell'interno, Università).

Ma è davvero così semplice? Basta registrarsi attraverso il form on-line e seguire la procedura prevista dal comune certificatore in tal modo sarai abilitato ad entrare nel portale dei servizi demografici, avviare una pratica online, controllarne passo passo, sulla propria pagina personale, lo stato di avanzamento, ricevere gli avvisi direttamente via mail o via sms, conoscere i responsabili del procedimento e contattarli quando è necessario.

Effettua una ricerca avanzata

Area riservata

Username:

Password:

oppure

Non hai i dati per effettuare l'accesso?
Clicca qui per registrarti

Password dimenticata?




Una volta collegato il cittadino navigherà il portale cliccando sui link "Eventi della vita" -> "Avere un figlio" -> "Denuncia di Nascita".

1.3 Servizio "Denuncia di Nascita"

Alla selezione del servizio viene presentata una pagina contenente la descrizione del servizio a livello sovracomunale (generico per ogni comune) e la lista dei comuni per i quali il servizio è attivato.

Il cittadino dovrà cliccare sul comune per il quale vuole richiedere il servizio.

Denuncia di Nascita

 solo informazioni  infomazioni e moduli  servizi interattivi

Informazioni su Denuncia di Nascita

■ Cosa è

E' la denuncia obbligatoria per legge, della Dichiarazione di nascita di ogni nuovo nato, per l'iscrizione dello stesso nel registro comunale dello stato civile.

...continua

■ Come funziona

Se il bambino è nato da genitori regolarmente sposati o viene riconosciuto da uno solo dei genitori la denuncia di nascita deve essere presentata:

(a) da uno dei genitori o da un loro procuratore speciale davanti al Direttore sanitario dell'istituto in cui è avvenuta la nascita entro tre giorni dalla

...continua

■ Cosa occorre

- Attestazione di nascita rilasciata dal medico o dall' ostetrica;




- Documento di identità di colui che si presenta.

Documenti da presentare

...continua

■ Quanto costa

Il servizio e' gratuito.

	Piattaforma R.A.Ri. Servizi E-Government			
	GUIDA ALLA RICHIESTA DELLA DENUNCIA DI NASCITA			
	Ver. 1.0	Data emissione: 28/10/2016		

■ Chi è il Responsabile del servizio

L'Ufficio di Stato Civile del Comune.

■ Quanto tempo occorre

Rilascio immediato

■ Normativa di riferimento

Norme di riferimento

1) DPR 3 novembre 2000, n. 396

2) Codice Civile art. 250 e segg.

...continua

■ Come funziona la pratica on line

Vai a Controlla se il tuo Comune offre il servizio ed effettua la prenotazione per la denuncia di nascita

Comuni in cui è attivo il servizio

A

Ari

B




Brittoli

Una volta selezionato il comune verrà riproposta una pagina con la descrizione del servizio personalizzata per il comune e gli eventuali documenti allegati al servizio.

Inoltre in questa pagina è presente il tasto **“Accedi al servizio online”** che permette al cittadino di creare la pratica.

Home Ari > Eventi della vita > Avere un figlio > Denuncia di Nascita

Denuncia di Nascita

 solo informazioni
  infomazioni e moduli
  servizi interattivi

Informazioni su Denuncia di Nascita

[Torna alla descrizione generica del servizio in RARI E-gov](#)

[Accedi a servizio online](#)

Cliccando sul pulsante **“Accedi al servizio online”** verrà presentata una pagina dove il cittadino potrà inserire i dati necessari per richiedere il servizio (campi evidenziati in giallo nella maschera di test).

Home Ari > Eventi della vita > Avere un figlio > Denuncia di Nascita > Servizio OnLine




Comune di: Ari
Servizio: So26-Denuncia di Nascita

Il sottoscritto _____ nato a Popoli il _____, Codice Fiscale _____,
 residente in via/piazza
 nel Comune di

richiede di prenotarsi per la denuncia di nascita di.
 nome :
 cognome :

[Torna alla descrizione del servizio](#)

Il cittadino potrà anche allegare dei documenti alla pratica cliccando sul tasto **“Seleziona files”**. Una volta terminato l’inserimento dei dati il cittadino dovrà cliccare sul pulsante **“Invia Richiesta”**.

 CENTRO SERVIZI TERRITORIALI CHIETI	Piattaforma R.A.Ri. Servizi E-Government GUIDA ALLA RICHIESTA DELLA DENUNCIA DI NASCITA			 Agenzia Regionale per l'Informatica e la Telematica arit@regione.abruzzo.it
	Ver. 1.0	Data emissione: 28/10/2016		

La pratica è stata generata dalla piattaforma ed il cittadino viene avvisato con il seguente messaggio:

 Ministero dell'Economia e delle Finanze
  Agenzia per l'Italia Digitale
 Presidenza del Consiglio dei Ministri
 


I servizi del Comune di Ari

[HOME](#)
[PROGETTO RARI E-GOV](#)
[EVENTI VITA](#)
[AREE TEMATICHE](#)
[COMUNI](#)

STRUTTURE
[Home Ari](#) >
 [Eventi della vita](#) >
 [Avere un figlio](#) >
 [Denuncia di Nascita](#) >
 [Servizio OnLine](#)

Il servizio di Protocollo automatico del comune non è presente.
 La procedura di protocollazione digitale non è stata completata ma la pratica è stata inviata e salvata correttamente. Il gestore del servizio incaricato provvederà alla protocollazione. Troverà una voce corrispondente a questa pratica nella sezione Pagina Personale.

Vai alla sezione "Pratiche Aperte" della Pagina Personale
Torna alla descrizione del servizio

Per visualizzare le sue pratiche il cittadino deve cliccare il link a destra "Pagina Personale" ed in seguito il link a sinistra "Pratiche Attive". Verrà presentata la lista delle pratiche attive che potranno essere filtrate inserendo gli opportuni filtri nella form di ricerca in alto.

Home Ari > Pratiche Attive

Pratiche Attive

dal:
 al:
 Servizio:
 Attinente al testo:
 Comune:
 Stato:
 Pratica:

Ordina le tue pratiche per: Data e Stato pratica(desc), Servizio, Comune, Numero di riferimento.

Denuncia di Nascita
 del rif. stato: In attesa di consegna Ari

Per accedere al dettaglio della pratica il cittadino dovrà cliccare sul titolo in grassetto della pratica.

Verrà presentata la pagina di dettaglio della pratica dove il cittadino potrà controllare lo stato di avanzamento della pratica, allegare dei documenti, visualizzare i documenti allegati dall'operatore comunale ed eventualmente annullare la pratica.

Home Ari > Pratiche Attive

Pratiche Attive

dal:
 al:
 Servizio:
 Attinente al testo:
 Comune:
 Stato:
 Pratica:

Filtra

Dettaglio della pratica :


Portale Rari Comune di Ari Servizio: Denuncia di Nascita il sottoscritto: *residente in*
CAP , *Codice Fiscale* *ha richiesto di prenotarsi per la denuncia di nascita di Nome Cognome.*
li

Documenti Allegati utente
Nessun allegato presente

L'operatore comunale dovrà provvedere alla gestione della pratica, modificando lo stato della pratica stessa.

Il cittadino ad ogni cambio di stato della pratica riceverà delle email d'aggiornamento.

Nel seguito riportiamo alcuni esempi:



Portale dei servizi RARI: Servizio inviato Correttamente
10:48

Da:

A:

Gentile _____ la sua richiesta del servizio Denuncia di Nascita attivo presso il comune di Ari, erogato dal portale dei servizi RARI, è andata a buon fine. La sua data di attivazione è _____. Il servizio di protocollazione digitale della pratica non è stato completato e quindi il gestore del servizio da lei richiesto procederà il più presto possibile alla sua protocollazione manuale.

Potrà comunque seguire dalla sua sezione personale "Mypage" l'evoluzione dell'espletamento della pratica e la sua futura protocollazione e presa in consegna.

La ringraziamo dell'utilizzo del portale RARI e ci auguriamo torni al più presto a utilizzare i servizi da noi erogati.

Abruzzo Riuso RARI

Quando la pratica verrà messa nello stato pratica conclusa il cittadino potrà acquisire la documentazione inviatagli dall'ente consultando la sezione "Archivio pratiche".



I servizi del Comune di Chieti

HOME
PROGETTO RARI E-GOV
EVENTI VITA
AREE TEMATICHE

- [PERSONALIZZA PAGINA PERSONALE](#)
- [MIO PROFILO](#)
- [PRATICHE ATTIVE](#)
- [ARCHIVIO PRATICHE](#)
- [PRATICHE DA PAGARE](#)
- [SCADENZIARIO](#)
- [ARCHIVIO SEGNALAZIONI](#)

Home Chieti > Archivio Pr

Archivio Pr

dal:

al:

Servizio:

Attinente al testo:

Comune: