



CENTRO SERVIZI TERRITORIALI

CHIETI

Piattaforma R.A.Ri. Servizi E-Government

**GUIDA ALLA RICHIESTA DELL'AUTENTICAZIONE  
DI FOTOGRAFIE**

Ver. 1.0

Data emissione:28/10/2016

REGIONE  
ABRUZZO



*arit*

Agencia Regionale  
per l'Informatica e la Telematica  
arit@regione.abruzzo.it



CENTRO SERVIZI TERRITORIALI

**CHIETI**

Piattaforma R.A.Ri. Servizi E-Government

SERVIZI AL CITTADINO

**GUIDA ALLA RICHIESTA  
DELL'AUTENTICAZIONE DI  
FOTOGRAFIE PER IL CITTADINO**

 <b>CST</b> CENTRO SERVIZI TERRITORIALI CHIETI	Piattaforma R.A.Ri. Servizi E-Government <b>GUIDA ALLA RICHIESTA DELL'AUTENTICAZIONE          DI FOTOGRAFIE</b>		 REGIONE ABRUZZO	 <i>arit</i> Agenzia Regionale per l'Informatica e la Telematica arit@regione.abruzzo.it
	Ver. 1.0	Data emissione:28/10/2016		

## Sommario

1	Richiesta Autenticazione di Fotografie.....	3
1.1	Accesso tramite url <a href="http://cstchieti.comnet-ra.it/">http://cstchieti.comnet-ra.it/</a> .....	3
1.2	Accesso tramite url <a href="http://www.rari.egov.regione.abruzzo.it/web/guest/home">http://www.rari.egov.regione.abruzzo.it/web/guest/home</a> .....	3
1.3	Servizio "Autenticazione di Fotografie" .....	4

 <b>CST</b> CENTRO SERVIZI TERRITORIALI CHIETI	Piattaforma R.A.Ri. Servizi E-Government <b>GUIDA ALLA RICHIESTA DELL'AUTENTICAZIONE          DI FOTOGRAFIE</b>		 REGIONE ABRUZZO	 arit Agenzia Regionale per l'Informatica e la Telematica arit@regione.abruzzo.it
	Ver. 1.0	Data emissione:28/10/2016		

## 1 Richiesta Autenticazione di Fotografie

### 1.1 Accesso tramite url <http://cstchieti.comnet-ra.it/>

Il cittadino tramite url <http://cstchieti.comnet-ra.it/> accede al portale del CST/ALI Provincia di Chieti



selezionando **Servizi al cittadino R.A.Ri E-Gov** e cliccando **ELENCO COMUNI** e selezionando il comune d'interesse.



Specificando le proprie username e password, premendo **Accedi**, si accede alla piattaforma R.A.Ri. E-Gov.

Selezionare "Servizi Demografici" -> "Autenticazione di Fotografie".

### 1.2 Accesso tramite url <http://www.rari.egov.regione.abruzzo.it/web/guest/home>

Il cittadino tramite url <http://www.rari.egov.regione.abruzzo.it/web/guest/home> accede alla pagina principale del portale, specificando le proprie username e password e premendo **Accedi**, si accede alla piattaforma R.A.Ri. E-Gov.

 CENTRO SERVIZI TERRITORIALI <b>CHIETI</b>	Piattaforma R.A.Ri. Servizi E-Government <b>GUIDA ALLA RICHIESTA DELL'AUTENTICAZIONE          DI FOTOGRAFIE</b>			 Agenzia Regionale per l'Informatica e la Telematica arit@regione.abruzzo.it
	Ver. 1.0	Data emissione:28/10/2016		



## R.A.RI. servizi e-government

Regione Abruzzo RIUSO

HOME PROGETTO RARI E-GOV EVENTI VITA AREE TEMATICHE COMUNI

Accessibilità

- PROGETTO RARI E-GOV
- EVENTI VITA
- AREE TEMATICHE
- COMUNI

Home RARI E-gov > Info portale

Il portale RARIEGOV è lo strumento che trasforma il rapporto tra cittadino e pubblica amministrazione perché mette, per la prima volta, il cittadino al centro dell'azione ed i servizi che gli mette a disposizione con un unico click sono davvero tanti, oltre 150.

Di quali servizi si tratta? Di tutti quelli che riguardano le attività della nostra vita quotidiana: nascita, salute, studio, lavoro, sport, turismo, pensione, trasporti, abitazione e tanti altri. Sono servizi erogati da comune (anagrafe, tributi, edilizia, istruzione, sociale, cultura e turismo), provincia (cartografie, lavoro, catasto, biblioteche, passaporti), regione (formazione, sanità, ambiente) e altri enti (Aci, Inps, Ministero dell'interno, Università).

Ma è davvero così semplice? Basta registrarsi attraverso il form on-line e seguire la procedura prevista dal comune certificatore in tal modo sarai abilitato ad entrare nel portale dei servizi demografici, avviare una pratica online, controllarne passo passo, sulla propria pagina personale, lo stato di avanzamento, ricevere gli avvisi direttamente via mail o via sms, conoscere i responsabili del procedimento e contattarli quando è necessario.

Effettua una ricerca avanzata

Area riservata

Username:

Password:

oppure

Non hai i dati per effettuare l'accesso?  
**Clicca qui per registrarti**

Password dimenticata?

Una volta collegato il cittadino navigherà il portale cliccando sui link "Eventi della vita" -> "Essere Cittadino" -> "Autenticazione di Fotografie".

### 1.3 Servizio "Autenticazione di Fotografie"




Alla selezione del servizio viene presentata una pagina contenente la descrizione del servizio a livello sovracomunale (generico per ogni comune) e la lista dei comuni per i quali il servizio è attivato.

Il cittadino dovrà cliccare sul comune per il quale vuole richiedere il servizio.

 <b>CST</b> CENTRO SERVIZI TERRITORIALI CHIETI	Piattaforma R.A.Ri. Servizi E-Government			 Agenzia Regionale per l'Informatica e la Telematica arit@regione.abruzzo.it
	<b>GUIDA ALLA RICHIESTA DELL'AUTENTICAZIONE DI FOTOGRAFIE</b>			
	Ver. 1.0	Data emissione:28/10/2016		

Home RARI E-gov > Eventi della vita > Essere cittadino > Autenticazione di fotografie

## Autenticazione di fotografie

 solo informazioni
  infomazioni e moduli
  servizi interattivi

### Informazioni su Autenticazione di fotografie

#### ■ Cosa è

E' l'attestazione da parte di un funzionario pubblico che una fotografia identifica la persona. La fotografia autenticata serve a collegare l'immagine di una persona alle proprie generalità.

#### ■ Come funziona

Se ci si reca in comune:

Con l'applicazione della Legge Bassanini le fotografie necessarie per i documenti personali sono autenticate direttamente dalle Pubbliche Amministrazioni che li rilasciano se vengono portate personalmente.

Può richiedere il servizio chiunque sia maggiorenne e debba presentare

...continua

#### ■ Cosa occorre

- la propria fotografia formato tessera, frontale, recente e senza copricapo (ad eccezione dei casi in cui la copertura del capo con velo, turbante o altro sia imposta da motivi religiosi, purché i tratti del viso siano ben visibili).

- un documento di identità valido. Nel caso in cui il richiedente

...continua

#### ■ Quanto costa

- Diritti di segreteria ? 0,26

- Euro 10,33 per la marca da bollo, se rilasciata in carta legale

 CENTRO SERVIZI TERRITORIALI  CHIETI	Piattaforma R.A.Ri. Servizi E-Government  <b>GUIDA ALLA RICHIESTA DELL'AUTENTICAZIONE          DI FOTOGRAFIE</b>		 REGIONE ABRUZZO	 Agenzia Regionale per l'Informatica e la Telematica arit@regione.abruzzo.it
	Ver. 1.0	Data emissione:28/10/2016		

■ Chi è il Responsabile del servizio

Ufficio anagrafe

N.B. nel portale del tuo comune di appartenenza le informazioni sono più dettagliate e trovi sempre il nome del responsabile e i suoi recapiti (indirizzo, telefono e email).

■ Quanto tempo occorre

Immediato

■ Normativa di riferimento

- Circolare del Ministero dell'Interno n. 3 M.I.A.C.E.L. del 14/3/1995: Documenti di identità personale ed autenticazione di fotografie

- Legge n. 127 del 15/5/1997 - come modificata dalle LEGGE n. 191 del 16/6/98 (c.d. Legge Bassanini):

- Articolo 34 comma 1 e 2 D.P.R. 445/2000

■ Cercavi Legalizzazione Fotografie?

Legalizzazione di fotografie

UFFICIO Servizi anagrafici centrali e decentrati

...continua

■ Come funziona la pratica on line

Cosa indicano i simboli colorati.

Se il simbolo è verde significa che trovi solo informazioni.

Se il simbolo è giallo significa che trovi anche un modulo da scaricare.

...continua

**Comuni in cui è attivo il servizio**

A

Abbateggio , Ari

Una volta selezionato il comune verrà riproposta una pagina con la descrizione del servizio personalizzata per il comune e gli eventuali documenti allegati al servizio.

Inoltre in questa pagina è presente il tasto “**Accedi al servizio online**” che permette al cittadino di creare la pratica.

Home Ari > Eventi della vita > Essere cittadino > Autenticazione di fotografie

## Autenticazione di fotografie



solo  
informazioni



infomazioni  
e moduli



servizi  
interattivi



### Informazioni su Autenticazione di fotografie

Torna alla descrizione generica del servizio in RARI E-gov

**Accedi a servizio online**

Cliccando sul pulsante **“Accedi al servizio online”** verrà presentata una pagina dove il cittadino potrà inserire i dati necessari per richiedere il servizio (campi evidenziati in giallo nella maschera di test).

Home Ari > Eventi della vita > Essere cittadino > Autenticazione di fotografie > Servizio OnLine

**Comune di:** Ari

**Servizio:** So44-Autenticazione di fotografie

Il sottoscritto \_\_\_\_\_ nato a \_\_\_\_\_, Codice Fiscale \_\_\_\_\_

residente in via/piazza

nel Comune di

richiede di prenotarsi per il servizio di autenticazione fotografie.

Seleziona files

**Invia Richiesta**

Torna alla descrizione del servizio

 CENTRO SERVIZI TERRITORIALI CHIETI	Piattaforma R.A.Ri. Servizi E-Government <b>GUIDA ALLA RICHIESTA DELL'AUTENTICAZIONE          DI FOTOGRAFIE</b>			 Agenzia Regionale per l'Informatica e la Telematica arit@regione.abruzzo.it
	Ver. 1.0	Data emissione:28/10/2016		

Il cittadino potrà anche allegare dei documenti alla pratica cliccando sul tasto “Seleziona files”. Una volta terminato l’inserimento dei dati il cittadino dovrà cliccare sul pulsante “**Invia Richiesta**”.

La pratica è stata generata dalla piattaforma ed il cittadino viene avvisato con il seguente messaggio:



The screenshot shows the Ari website interface. At the top, there are logos for MEF (Ministero dell'Economia e delle Finanze), Agenzia per l'Italia Digitale, and arit. Below the logos, the text reads "I servizi del Comune di Ari". A navigation bar contains links for HOME, PROGETTO RARI E-GOV, EVENTI VITA, AREE TEMATICHE, and COMUNI. A breadcrumb trail shows: Home Ari > Eventi della vita > Essere cittadino > Autenticazione di fotografie > Servizio OnLine. The main content area displays a message: "Il servizio di Protocollo automatico del comune non è presente." followed by a detailed explanation: "La procedura di protocollazione digitale non è stata completata ma la pratica è stata inviata e salvata correttamente. Il gestore del servizio incaricato provvederà alla protocollazione. Troverà una voce corrispondente a questa pratica nella sezione Pagina Personale." At the bottom, there are two links: "Vai alla sezione 'Pratiche Aperte' della Pagina Personale" and "Torna alla descrizione del servizio".

Per visualizzare le sue pratiche il cittadino deve cliccare il link a destra “Pagina Personale” ed in seguito il link a sinistra “Pratiche Attive”. Verrà presentata la lista delle pratiche attive che potranno essere filtrate inserendo gli opportuni filtri nella form di ricerca in alto.



Home Ari > Pratiche Attive

## Pratiche Attive

dal:     
 al:     
 Servizio:   
 Attinente al testo:   
 Comune:   
 Stato:   
 Pratica:

Ordina le tue pratiche per: Data e Stato pratica(desc), Servizio, Comune, Numero di riferimento.

<b>Autenticazione di fotografie</b>				
del	-----	rif.	-----	stato: In attesa di consegna

Ari

Per accedere al dettaglio della pratica il cittadino dovrà cliccare sul titolo in grassetto della pratica.

Verrà presentata la pagina di dettaglio della pratica dove il cittadino potrà controllare lo stato di avanzamento della pratica, allegare dei documenti, visualizzare i documenti allegati dall'operatore comunale ed eventualmente annullare la pratica.

[Home Ari](#) > [Pratiche Attive](#)

## Pratiche Attive

dal :

al :

Servizio :

Attinente al testo :

Comune :

Stato :

Pratica :

**Filtra**

### Dettaglio della pratica :

Portale Rari Comune di Ari Servizio: Autenticazione di fotografieil sottoscritto: *residente in Via xxxxx,*  
, Codice Fiscale *ha richiesto di prenotarsi per il servizio di Autenticazione di*  
fotografie.

li.

### Documenti Allegati utente

Nessun allegato presente

L'operatore comunale dovrà provvederà alla gestione della pratica, modificando lo stato della pratica stessa.

Il cittadino ad ogni cambio di stato della partica riceverà delle email d'aggiornamento.

Nel seguito riportiamo alcuni esempi:

**Portale dei servizi RARI: Servizio inviato Correttamente** 15:56

Da:

A:

---

Gentile  la sua richiesta del servizio Autenticazione di fotografie attivo presso il comune di Ari, erogato dal portale dei servizi RARI, è andata a buon fine. La sua data di attivazione è . Il servizio di protocollazione digitale della pratica non è stato completato e quindi il gestore del servizio da lei richiesto procederà il più presto possibile alla sua protocollazione manuale. Potrà comunque seguire dalla sua sezione personale "Mypage" l'evoluzione dell'espletamento della pratica e la sua futura protocollazione e presa in consegna. La ringraziamo dell'utilizzo del portale RARI e ci auguriamo torni al più presto a utilizzare i servizi da noi erogati.

Abruzzo Riuso RARI

Quando la pratica verrà messa nello stato pratica conclusa il cittadino potrà acquisire la documentazione inviata dall'ente consultando la sezione "Archivio pratiche".

MEF Ministero dell'Economia e delle Finanze    Agenzia per l'Italia Digitale Presidenza del Consiglio dei Ministri    arit

**I servizi del Comune di Chieti**

REGIONE ABRUZZO

HOME    PROGETTO RARI E-GOV    EVENTI VITA    ARPE TEMATICHE

Home Chieti > Archivio Pr

**Archivio Pr**

- PERSONALIZZA PAGINA PERSONALE
- MIO PROFILO
- PRATICHE ATTIVE
- ARCHIVIO PRATICHE**
- PRATICHE DA PAGARE
- SCADENZARIO
- ARCHIVIO SEGNALAZIONI

dal: [  ]

al: [  ]

Servizio: [  ]

Attinente al testo: [  ]

Comune: [  ]