






## **CHIETI**

Piattaforma R.A.Ri. Servizi E-Government




SERVIZI AL CITTADINO

# **GUIDA ALLA RICHIESTA DI ISCRIZIONE ALL'AIRE PER IL CITTADINO**

|  |  |                            |   |   |
|--|--|----------------------------|---|---|
| <br><b>CST</b><br>CENTRO SERVIZI TERRITORIALI<br>CHIETI | Piattaforma R.A.Ri. Servizi E-Government<br><b>GUIDA ALLA RICHIESTA DI ISCRIZIONE ALL'AIRE</b> |                            | <br>REGIONE<br>ABRUZZO | <br><i>arit</i><br>Agenzia Regionale<br>per l'Informatica e la Telematica<br>arit@regione.abruzzo.it |
|  | Ver. 1.0   | Data emissione: 27/10/2016 |   |   |

## Sommario

|     |   |   |
|-----|---|---|
| 1   | Richiesta di Iscrizione all'AIRE .....  | 3 |
| 1.1 | Accesso tramite url <a href="http://cstchieti.comnet-ra.it/">http://cstchieti.comnet-ra.it/</a> .....   | 3 |
| 1.2 | Accesso tramite url <a href="http://www.rari.egov.regione.abruzzo.it/web/guest/home">http://www.rari.egov.regione.abruzzo.it/web/guest/home</a> ..... | 3 |
| 1.3 | Servizio "Iscrizione all'AIRE" .....  | 4 |

|  |  |                            |   |  |
|--|--|----------------------------|---|--|
| <br><b>CST</b><br>CENTRO SERVIZI TERRITORIALI<br>CHIETI | Piattaforma R.A.Ri. Servizi E-Government<br><b>GUIDA ALLA RICHIESTA DI ISCRIZIONE ALL'AIRE</b> |                            | <br>REGIONE<br>ABRUZZO | <br>arit<br>Agenzia Regionale<br>per l'Informatica e la Telematica<br>arit@regione.abruzzo.it |
|  | Ver. 1.0   | Data emissione: 27/10/2016 |   |  |

## 1 Richiesta di Iscrizione all'AIRE

### 1.1 Accesso tramite url <http://cstchieti.comnet-ra.it/>

Il cittadino tramite url <http://cstchieti.comnet-ra.it/> accede al portale del CST/ALI Provincia di Chieti



selezionando **Servizi al cittadino R.A.Ri E-Gov** e cliccando **ELENCO COMUNI** e selezionando il comune d'interesse.






Specificando le proprie username e password, premendo **Accedi**, si accede alla piattaforma R.A.Ri. E-Gov.

Selezionare "Servizi Demografici" -> "Iscrizione all'AIRE".

### 1.2 Accesso tramite url <http://www.rari.egov.regione.abruzzo.it/web/guest/home>

Il cittadino tramite url <http://www.rari.egov.regione.abruzzo.it/web/guest/home> accede alla pagina principale del portale, specificando le proprie username e password e premendo **Accedi**, si accede alla piattaforma R.A.Ri. E-Gov.

|  |  |                            |   |  |
|--|--|----------------------------|---|--|
| <br><b>CST</b><br>CENTRO SERVIZI TERRITORIALI<br>CHIETI | Piattaforma R.A.Ri. Servizi E-Government<br><b>GUIDA ALLA RICHIESTA DI ISCRIZIONE ALL'AIRE</b> |                            |  | <br>Agenzia Regionale<br>per l'Informatica e la Telematica<br>arit@regione.abruzzo.it |
|  | Ver. 1.0   | Data emissione: 27/10/2016 |   |  |



## R.A.RI. servizi e-government

Regione Abruzzo RIUSO

HOME PROGETTO RARI E-GOV EVENTI VITA AREE TEMATICHE COMUNI

Accessibilità

- PROGETTO RARI E-GOV
- EVENTI VITA
- AREE TEMATICHE
- COMUNI

Home RARI E-gov > Info portale

Il portale RARIEGOV è lo strumento che trasforma il rapporto tra cittadino e pubblica amministrazione perché mette, per la prima volta, il cittadino al centro dell'azione ed i servizi che gli mette a disposizione con un unico click sono davvero tanti, oltre 150.

Di quali servizi si tratta? Di tutti quelli che riguardano le attività della nostra vita quotidiana: nascita, salute, studio, lavoro, sport, turismo, pensione, trasporti, abitazione e tanti altri. Sono servizi erogati da comune (anagrafe, tributi, edilizia, istruzione, sociale, cultura e turismo), provincia (cartografie, lavoro, catasto, biblioteche, passaporti), regione (formazione, sanità, ambiente) e altri enti (Aci, Inps, Ministero dell'interno, Università).

Ma è davvero così semplice? Basta registrarsi attraverso il form on-line e seguire la procedura prevista dal comune certificatore in tal modo sarai abilitato ad entrare nel portale dei servizi demografici, avviare una pratica online, controllarne passo passo, sulla propria pagina personale, lo stato di avanzamento, ricevere gli avvisi direttamente via mail o via sms, conoscere i responsabili del procedimento e contattarli quando è necessario.

Cerca

Effettua una ricerca avanzata

Area riservata

Username:

Password:

Accedi

oppure

Accedi con la tua  
Carta Nazionale dei Servizi

Non hai i dati per effettuare l'accesso?  
Clicca qui per registrarti

Password dimenticata?

Una volta collegato il cittadino navigherà il portale cliccando sui link "Eventi della vita" -> "Andare all'Estero" -> "Iscrizione all'AIRE".

### 1.3 Servizio "Iscrizione all'AIRE"

Alla selezione del servizio viene presentata una pagina contenente la descrizione del servizio a livello sovracomunale (generico per ogni comune) e la lista dei comuni per i quali il servizio è attivato.

Il cittadino dovrà cliccare sul comune per il quale vuole richiedere il servizio.

Home RARI E-gov > Eventi della vita > Andare all'estero > Iscrizione all'AIRE

## Iscrizione all'AIRE



solo  
informazioni



informazioni  
e moduli



servizi  
interattivi



### Informazioni su Iscrizione all'AIRE

#### ■ Cosa è




L'Anagrafe degli Italiani Residenti all'Estero (A.I.R.E.) è stata istituita con legge 27 ottobre 1988, n. 470 e contiene i dati dei cittadini italiani che risiedono all'estero per un periodo superiore ai dodici mesi. Essa è gestita dai Comuni sulla base dei dati e delle informazioni provenienti

...continua

### Comuni in cui è attivo il servizio




A


Ari

|  |  |                            |   |  |
|--|--|----------------------------|---|--|
| <br>CENTRO SERVIZI TERRITORIALI<br>CHIETI | Piattaforma R.A.Ri. Servizi E-Government<br><b>GUIDA ALLA RICHIESTA DI ISCRIZIONE ALL'AIRE</b> |                            |  | <br>Agenzia Regionale<br>per l'Informatica e la Telematica<br>arit@regione.abruzzo.it |
|  | Ver. 1.0   | Data emissione: 27/10/2016 |   |  |

Una volta selezionato il comune verrà riproposta una pagina con la descrizione del servizio personalizzata per il comune e gli eventuali documenti allegati al servizio.

Inoltre in questa pagina è presente il tasto **“Accedi al servizio online”** che permette al cittadino di creare la pratica.

 solo informazioni
 informazioni e moduli
 servizi interattivi

 **Informazioni su Iscrizione all'AIRE**

- **Cosa è**  
 L'AIRE, istituita nel 1988, è l'anagrafe della popolazione italiana residente all'estero. Le anagrafi dei cittadini italiani residenti all'estero sono tenute presso i Comuni in Italia. Nei registri AIRE devono essere registrate le informazioni e le mutazioni concernenti sé stessi e quelli su cui si  
 ...continua
- **Come funziona**  
 Se ci si reca in comune:  
 - Il cittadino deve recarsi presso l'Ufficio Consolare competente e fornire le notizie anagrafiche indicate in un modulo che sarà compilato dal funzionario incaricato.  
 ...continua
- **Cosa occorre**  
 - Documento di riconoscimento del Richiedente in corso di validità - Nome e Cognome dei Coniugi, Data di Matrimonio delle persone a cui si riferisce il certificato.
- **Quanto costa**  
 Il rilascio è gratuito
- **Chi è il Responsabile del servizio**  
 Ufficio Stato Civile
- **Normativa di riferimento**  
 - Legge 24 dicembre 1954, n. 1228;  
 - D.P.R. 30 maggio 1989, n. 223;  
 - Legge 29 dicembre 1990, n. 405.  
 ...continua
- **Validità**  
 L'estratto di matrimonio ha validità 6 mesi. Se allo scadere dei sei mesi le informazioni in esso contenute non sono variate, gli interessati potranno dichiararlo in fondo all'estratto stesso senza l'obbligo di autenticare la firma.

Torna alla descrizione generica del servizio in RARI E-gov

**Accedi a servizio online**

Cliccando sul pulsante **“Accedi al servizio online”** verrà presentata una pagina dove il cittadino potrà inserire i dati necessari per richiedere il servizio (campi evidenziati in giallo nella maschera di test).

Home Ari > Eventi della vita > Andare all'estero > Iscrizione all'AIRE > Servizio OnLine

---

**Comune di:** Ari  
**Servizio:** So10-Iscrizione all'AIRE

Il sottoscritto \_\_\_\_\_ nato a Popoli il \_\_\_\_\_ Codice Fiscale \_\_\_\_\_  
residente in via/piazza   
nel Comune di

richiede l'invio della richiesta di iscrizione all'AIRE al comune di Ari.

---

[Torna alla descrizione del servizio](#)

Il cittadino potrà anche allegare dei documenti alla pratica cliccando sul tasto "Seleziona files". Una volta terminato l'inserimento dei dati il cittadino dovrà cliccare sul pulsante "Invia Richiesta".

La pratica è stata generata dalla piattaforma ed il cittadino viene avvisato con il seguente messaggio:

**Il servizio di Protocollazione automatico del comune non è presente.**

La procedura di protocollazione digitale non è stata completata ma la pratica è stata inviata e salvata correttamente. Il gestore del servizio incaricato provvederà alla protocollazione. Troverà una voce corrispondente a questa pratica nella sezione Pagina Personale.

*Vai alla sezione "Pratiche Aperte" della Pagina Personale  
Torna alla descrizione del servizio*

Per visualizzare le sue pratiche il cittadino deve cliccare il link a destra "Pagina Personale" ed in seguito il link a sinistra "Pratiche Attive". Verrà presentata la lista delle pratiche attive che potranno essere filtrate inserendo gli opportuni filtri nella form di ricerca in alto.

Home Ari > Pratiche Attive

## Pratiche Attive

dal:   
  
 al:

Servizio:

Attinente al testo:

Comune:




Stato:

Pratica:

Ordina le tue pratiche per: Data e Stato pratica(desc), Servizio, Comune, Numero di riferimento.

| Iscrizione all'AIRE | rif. | stato: In attesa di consegna | Ari |
|---------------------|------|------------------------------|-----|
| del                 |      |                              |     |

Per accedere al dettaglio della pratica il cittadino dovrà cliccare sul titolo in grassetto della pratica.

|  |  |                            |   |  |
|--|--|----------------------------|---|--|
| <br>CENTRO SERVIZI TERRITORIALI<br>CHIETI | Piattaforma R.A.Ri. Servizi E-Government<br><b>GUIDA ALLA RICHIESTA DI ISCRIZIONE ALL'AIRE</b> |                            |  | <br>Agenzia Regionale<br>per l'Informatica e la Telematica<br>arit@regione.abruzzo.it |
|  | Ver. 1.0   | Data emissione: 27/10/2016 |   |  |

Verrà presentata la pagina di dettaglio della pratica dove il cittadino potrà controllare lo stato di avanzamento della pratica, allegare dei documenti, visualizzare i documenti allegati dall'operatore comunale ed eventualmente annullare la pratica.

Home/Ar > Pratiche Attive

## Pratiche Attive

dal:     
 al:     
 Servizio:   
 Attinente al testo:   
 Comune:   
 Stato:   
 Pratica:

**Dettaglio della pratica :**

Portale Rari Comune di Ari Servizio: Iscrizione all'AIREGentile\* residente in Via XXXX ; CAP 65009. Codice Fiscale  
 a sua richiesta è stata inviata con successo li

**Documenti Allegati utente**  
 Nessun allegato presente

---

---

---

**Documenti Allegati operatore comune**  
 Nessun allegato presente.




[Annulla la pratica](#)

L'operatore comunale dovrà provvedere alla gestione della pratica, modificando lo stato della pratica stessa.

Il cittadino ad ogni cambio di stato della pratica riceverà delle email d'aggiornamento.

Nel seguito riportiamo alcuni esempi:



|  |  |                            |  |   |
|--|--|----------------------------|--|---|
| <br><b>CST</b><br>CENTRO SERVIZI TERRITORIALI<br>CHIETI | Piattaforma R.A.Ri. Servizi E-Government<br><b>GUIDA ALLA RICHIESTA DI ISCRIZIONE ALL'AIRE</b> |                            | <br>REGIONE ABRUZZO | <br>Agenzia Regionale per l'Informatica e la Telematica<br>arit@regione.abruzzo.it |
|  | Ver. 1.0   | Data emissione: 27/10/2016 |  |   |



**Portale dei servizi RARI: Servizio inviato Correttamente**

Da:

A:

10:19

---

Gentile \_\_\_\_\_ la sua richiesta del servizio Iscrizione all'AIRE attivo presso il comune di Ari, erogato dal portale dei servizi RARI, è andata a buon fine. La sua data di attivazione è \_\_\_\_\_. Il servizio di protocollazione digitale della pratica non è stato completato e quindi il gestore del servizio da lei richiesto procederà il più presto possibile alla sua protocollazione manuale. Potrà comunque seguire dalla sua sezione personale "Mypage" l'evoluzione dell'espletamento della pratica e la sua futura protocollazione e presa in consegna. La ringraziamo dell'utilizzo del portale RARI e ci auguriamo torni al più presto a utilizzare i servizi da noi erogati.

Abruzzo Riuso RARI

Quando la pratica verrà messa nello stato pratica conclusa il cittadino potrà acquisire la documentazione inviata dall'ente consultando la sezione "Archivio pratiche".





**I servizi del Comune di**

# Chieti

[HOME](#) | [PROGETTO RARI E-GOV](#) | [EVENTI VITA](#) | [ARPE TEMATICHE](#)

Home Chieti > Archivio Pr

## Archivio Pr

- [PERSONALIZZA PAGINA PERSONALE](#)
- [MIO PROFILO](#)
- [PRATICHE ATTIVE](#)
- [ARCHIVIO PRATICHE](#)
- [PRATICHE DA PAGARE](#)
- [SCADENZARIO](#)
- [ARCHIVIO SEGNALAZIONI](#)

dal:

al:

Servizio:

Attinente al testo:

Comune: